

# INSTRUCTIEKAART CENTRAAL AANMELDEN MBO



Weet je welke opleiding je wilt gaan volgen? Ga op [www.roc-teraa.nl](http://www.roc-teraa.nl) naar de opleiding van je keuze. Scroll naar beneden naar het groen/blauwe veld 'Aanmelden' en klik op de knop. Je wordt doorgestuurd naar CAMBO, de opleiding van je keuze is dan al ingevuld.

**CAMBO**  
Centraal Aanmelden MBO

Beveiligder 2  
ROC Ter AA Helmond, Keizerin Mariaalaan

Welkom bij Centraal Aanmelden MBO en VAVO

**DigiD** Inloggen met DigiD

Log in met je DigiD.

Heb je nog geen DigiD? Vraag deze dan eerst aan via [digid.nl/aanvragen](http://digid.nl/aanvragen).

Kun je geen DigiD aanvragen, bijvoorbeeld omdat je niet de Nederlandse nationaliteit hebt? Maak account zonder DigiD.

Hiervoor heb je een toegangscode nodig. Deze kun je aanvragen bij onze studentenadministratie: 0492 - 50 79 09.

Enmaals ingelogd, krijg je het volgende scherm.

## STAP 1

CAMBO Overzicht Profiel Uitloggen

1 Gegevens 2 Keuze 3 Aanmelden

Contactgegevens

Vul je contactgegevens in.

E-mailadres \*  
Mobiel nummer  
Telefoonnummer

ANMELDING AFBREKEN VOLGENDE

Vul hier je privé-e-mailadres (dus niet van school) en telefoonnummer in. **Klik dan op volgende.**

## STAP 2

CAMBO Overzicht Profiel Uitloggen

1 Gegevens 2 Keuze 3 Aanmelden

Persoonsgegevens

Controleer je persoonsgegevens en vul je roepnaam in.

Roepnaam \*  
Voornamen  
Tussenvoegsel  
Achternaam  
Geboortedatum  
Geslacht

ANMELDING AFBREKEN VORIGE VOLGENDE

Vul je roepnaam in. De andere gegevens zijn automatisch voor je ingevuld. **Klik op volgende.**

## STAP 3

Adresgegevens

Vul je adresgegevens in.

Adres uit basisregistratie persoonsgegevens

Een correspondentieadres invoeren

Bij adresgegevens staat je adres uit de basisregistratie persoonsgegevens. Wil jij post ontvangen op een andere adres? Vul hier dan dat andere adres in. **Klik op volgende.**

## STAP 4

Eerste verzorger of wettelijke vertegenwoordiger

Vul de gegevens in van je verzorger of wettelijke vertegenwoordiger, zoals bijvoorbeeld je (pleeg)ouders.

Een verzorger of wettelijke vertegenwoordiger opvoeren

Voornamen \*

Tussenvoegsel

Achternaam \*

E-mailadres

Mobiel nummer

Telefoonnummer

Ben je nog geen achttien jaar? Vul gegevens van je ouders/verzorgers in. Ben je ouder dan achttien, dan kun je ook de gegevens van ouders/verzorgers invullen. Dit is niet verplicht. **Klik op volgende.**

## STAP 5

Vooropleidingen

Controleer het overzicht van je vooropleidingen. Neem contact op met je school als deze niet kloppen.

Geen vooropleidingen

+ Vooropleiding toevoegen

Hier zie je een overzicht van jouw vooropleidingen of welke opleiding je momenteel volgt. Controleer of dit klopt of pas het aan. **Klik op volgende.**

## STAP 6

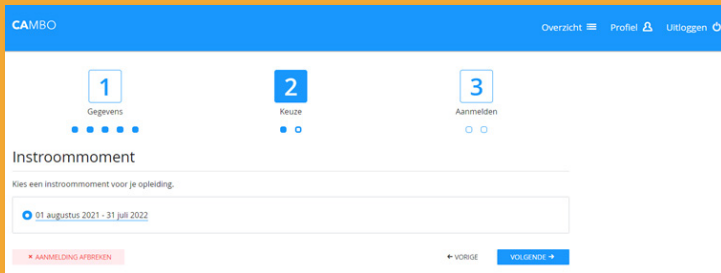
Opleiding

Controleer de geselecteerde opleiding.

Beveilig 2 (BOL) bij Dienstverlening (Helmond, Keizerin Mariaaan)	
Crebo	25690
Leerweg	BOL
Niveau	Basisberoep (MBO2)
Locatie	Keizerin Mariaaan 2 5702NR Helmond
Ondervijsaanbieder	Dienstverlening
Formele naam	Beveilig 2

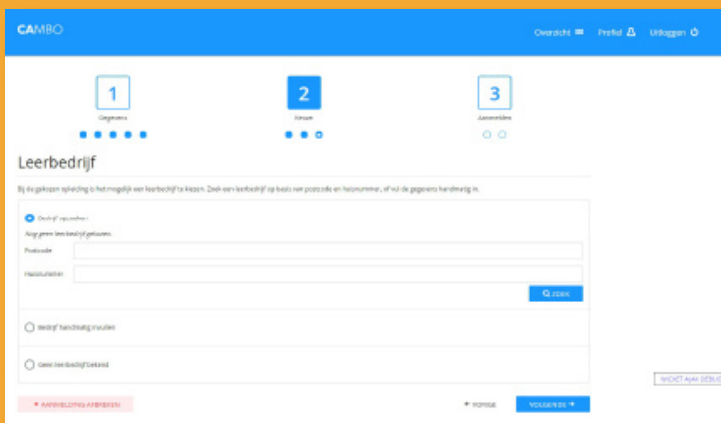
In dit scherm zie je de opleiding van jouw keuze. Controleer deze goed! **Klik op volgende.**

## STAP 7



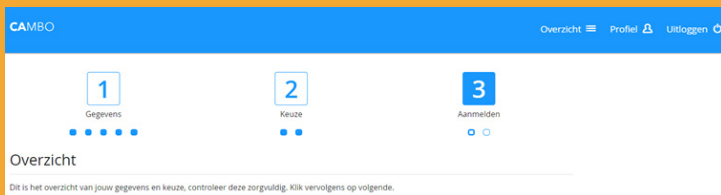
Je maakt hier een keuze wanneer je wilt starten met de opleiding. Meestal is het startmoment augustus. Niet alle opleidingen hebben meerdere startmomenten.  
**Klik op volgende.**

## STAP 8



Heb je gekozen voor een bbl-opleiding? Vul de gegevens van je leerbedrijf in. Je zoekt het leerbedrijf eenvoudig op met de postcode. Staat je leerbedrijf er niet bij? Vul dan de gegevens handmatig in. Heb je nog geen leerbedrijf? Vul dan 'geen leerbedrijf bekend'.  
**Klik op volgende.**

## STAP 9



Je ziet nu op een rijtje alle gegevens die je hebt ingevuld. Controleer deze goed! Klopt het overzicht niet? Dan kun je dat hier nog aanpassen. Je komt dan weer terug in één van de vorige schermen.

Wil je weer verder?  
**Klik dan op volgende.**

Heb je alles goed ingevuld?  
**Klik dan op volgende.**  
Je ontvangt ter bevestiging een e-mail. Zodra je deze e-mail hebt bevestigd, ben je definitief aangemeld. Zoek dus eerst je bevestigingsmail op in je mailbox en rond je aanmelding af.



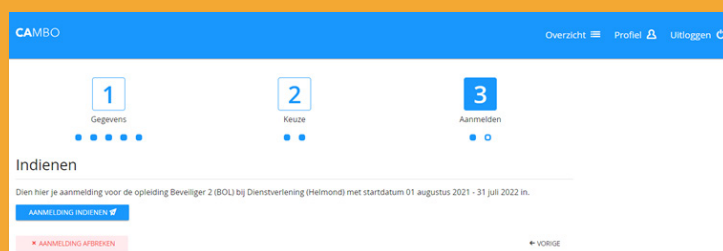
## BEVESTIGINGSMAIL



**Je hebt de volgende e-mail ontvangen op het door jou ingevoerde e-mailadres. Niets ontvangen? Controleer je spambox.**

**Na het klikken op de link in deze e-mail kom je automatisch weer in het overzichtsscherm van CAMBO. Was je per ongeluk uitgelogd? Log dan opnieuw in met DigiD. Jouw gegevens zijn bewaard gebleven.**

### STAP 10



**Je kunt nu je aanmelding definitief maken door op de knop 'aanmelding indienen' te drukken. Daarna ontvang je een bevestigingsmail.**

**Gefeliciteerd! Je bent aangemeld bij ROC Ter AA.**