

Informatieavond
vakkenkeuze
leerjaar twee
naar leerjaar drie
16 Januari 2024

Klas 3

veel meer vakken

- In klas 3 wordt er veel meer in vakken lesgegeven.
- Voor klas 3 wordt een vakkenpakket gekozen.
- Voor onze Deltawijsleerlingen wil dat zeggen dat ze van sommige vakken meer moeten weten.

LOB

- **Loopbaan-Oriëntatie en -Begeleiding**
- In het teken van de loopbaan (studie en arbeid)
 - Vak- (en profiel)keuze
 - Vervolgopleiding
- Start in leerjaar 2

Kiezen



In Theorie

1. Wat vind ik leuk?



1. Wat vind ik leuk?
2. Waar ben ik goed in?




1. Wat vind ik leuk?
2. Waar ben ik goed in?
3. Wat voor studie hoort daar bij?



1. Wat vind ik leuk?
2. Waar ben ik goed in?
3. Wat voor studie hoort daar bij?
4. Welke vakken horen daarbij?



- 
- A young woman with long, straight blonde hair is shown from the chest up. She has a surprised or excited expression, with her eyes wide open and looking upwards and slightly to the left. Her mouth is slightly open, and her cheeks are slightly puffed out. The background is plain white.
1. Wat vind ik leuk?
 2. Waar ben ik goed in?
 3. Wat voor studie hoort daar bij?
 4. Welke vakken horen daarbij?

Klaar!

Kiezen

In de praktijk



Wat willen ze allemaal van me?

Zit mijn haar niet stom?

Zal ik het zelfde gaan doen als Esther?

Ouders zijn stom!



Koen of Frank?

Verzorgende?

Mama is lief!

Ik wil wel een beetje leuk werk.

Geen zin?

Hoe kom ik over?

Moet ik echt nu al kiezen?

Kan ik dat wel?

Help!

Advocaat?

Programma LOB dit jaar

- mentorlessen (later meer)
- LC-data-test (later meer)
- Project De vakkenspeurtocht bij N&T (later meer)
- Scholen- en beroepenmarkt (6 februari)
- Pakket kiezen in twee instanties (binnenkort voorlopig pakket)

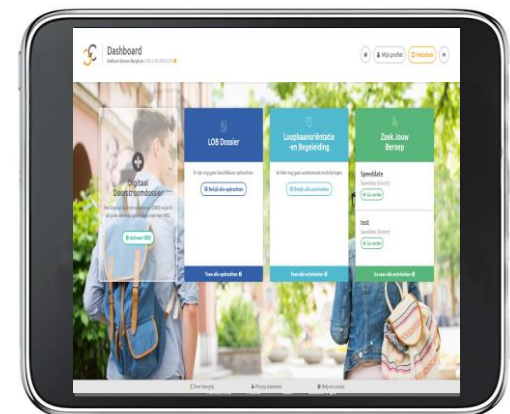
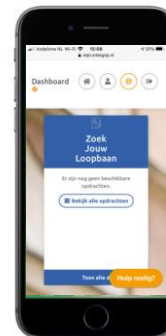
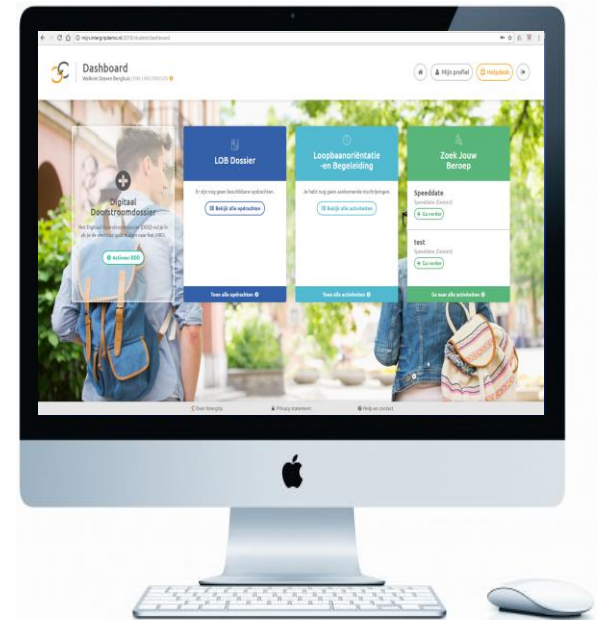
mentorlessen

- Tijdens een reeks van mentorlessen op maandag wordt gewerkt aan het keuzedossier “GRIP”. Leerlingen worden zo voorbereid op de keuze.
- De mentoren begeleiden deze lessen, de decanen staan paraat voor adviezen.

Intergrip

Een digitaal dossier dat leerlingen vier jaar meenemen.

Alle activiteiten die met keuze te maken hebben worden hierin opgeslagen.



LC-datatest

- Alle tweedeklassers maken in deze periode de LC-datatest. Het is een interessetest.
- De uitslag komt in het Grip-dossier.
- Het is vaak een interessante gespreksaanleiding.

LC-DATA BEROEPEN - INTERESSEWIJZER

Naam:

Datum: 3-12-2015

Leerling/student van:* Jan van Brabantcollege

Klas: 3a



I SCORE : TEST

Nr	Sector	AS	NS	0	1	2	3	4	5	6	7	8	9	10
TECHNIEK		15	1	[Bar chart showing scores for sectors 1-7]										
1	BOUWTECHNIEK	15	1	[Bar chart showing score for Bouwtechniek]										
2	METAALTECHNIEK	9	1	[Bar chart showing score for Metaaltechniek]										
3	VOERTUIGENTECHNIEK	0	0	[Bar chart showing score for Voertuigentechniek]										
4	ELEKTROTECHNIEK EN ICT	9	1	[Bar chart showing score for Elektrotechniek en ICT]										
5	INSTALLATIETECHNIEK	18	2	[Bar chart showing score for Installatietechniek]										
6	GRAFIMEDIA EN FOTONICA	37	3	[Bar chart showing score for Grafimedia en Fotonica]										
7	TRANSPORT EN LOGISTIEK	21	2	[Bar chart showing score for Transport en Logistiek]										
ZORG EN WELZIJN		97	8	[Bar chart showing scores for sectors 8-10]										
8	GEZONDHEIDSZORG	*117*	10	[Bar chart showing score for Gezondheidszorg]										
9	UITERLIJKE VERZORGING	*73	6	[Bar chart showing score for Uiterlijke verzorging]										
10	SOCIALE ZORG	*101*	8	[Bar chart showing score for Sociale zorg]										
ECONOMIE		43	4	[Bar chart showing scores for sectors 11-15]										
11	ADMINISTRATIE	18	2	[Bar chart showing score for Administratie]										
12	HANDEL EN VERKOOP	36	3	[Bar chart showing score for Handel en Verkoop]										
13	MODE EN KUNST	38	3	[Bar chart showing score for Mode en Kunst]										
14	HORECA EN TOERISME	75*	6	[Bar chart showing score for Horeca en Toerisme]										
15	UNIFORM EN SPORT	49	4	[Bar chart showing score for Uniform en Sport]										
LANDBOUW		56	5	[Bar chart showing scores for sectors 16-17]										
16	LANDBOUW EN MILIEU	56	5	[Bar chart showing score for Landbouw en Milieu]										
Nr	Sector	0-120	0-10	0	1	2	3	4	5	6	7	8	9	10

Toelichting: AS = Absolute Score NS = Norm Score

ZELFBEELD

Er bestaat tussen de door jou verwachte en de definitieve eindscore een overeenstemming van 2 sectoren.

Op grond van deze uitslag is je ZELFBEELD: goed

Verwachte eindscore	Definitieve eindscore
8 GEZONDHEIDSZORG	8 GEZONDHEIDSZORG
9 UITERLIJKE VERZORGING	10 SOCIALE ZORG
10 SOCIALE ZORG	14 HORECA EN TOERISME

BEROEPEN / OPLEIDINGEN

vakkenvoorlichting

- leerlingen zijn bezig geweest met het project “vakkenspeurtocht”, waarbij de inhoud van de vakken in klas 3 aan bod komt.
- Van een paar vakken hebben ze een aparte uitleg gehad (LO2, D&P, ZWP).
- U krijgt nu uitleg over twee nieuwe vakken.



**NIEUWE
LEERWEG**
GL&TL

theoretisch leren met een
praktijkgericht programma



Jan van Brabant College®

De nieuwe leerweg

Zorg & welzijn praktijk



**NIEUWE
LEERWEG**
GL&TL

theoretisch leren met een
praktijkgericht programma



Wat houdt het vak in?

- Volgend jaar: alle VMBO-G/T leerlingen volgen een praktijkgericht vak
- In plaats van een theorievak, maar geen centraal schriftelijk examen in klas 4 → Toch VMBO-T diploma!
- 4 uur per week (praktijkgericht)les

ZWP

- Nu: 'Zorg en welzijn praktijk'
- Officiële naam komt nog

→ Werken met én voor mensen

- Breed aanleren van vaardigheden en kennis



Wat houdt het vak in?

- Projecten/opdrachten die te maken hebben met de volgende werkvelden:
 - Gezondheid en voeding
 - Facilitaire dienstverlening
 - Sport & beweging
 - (Uiterlijke) verzorging
 - Onderwijs
 - Dieren en natuur



Hoe werk je bij dit vak?

- Samen met MBO, instellingen, bedrijven
- Actief en met elkaar (in groepjes)
- Praktische projecten
- Vaardigheden (aan)leren en toepassen
- Voorbeeld: basisschool project.



Dienstverlening en Producten



Wat houdt het vak D&P in?

Praktijkgericht vak

Werken in opdracht van een externe opdrachtgever

De nieuwe leerweg
In ontwikkeling (Pilot)

(wordt komend jaar één van de twee
verplicht praktijkgerichte vakken)

Projecten leerjaar 3

Tot nu toe

Bordspel

Maak en creëer je eigen bordspel

Opdrachtgever: Skip-Design

ICT-vaardigheden

Word, Excel, Powerpoint

Festival

Organiseer een festival voor alle
leerlingen op school

Opdrachtgever: JvB College

filmen

Storyboard
Script



Video's monteren

Presenteren

PowerPoint

samenwerken

Taken verdelen

Organiseren

Festival

vergaderen

Plannen
Taken verdelen

Koken

Hygiëne
snijtechnieken
theorie



Plannen

Deadlines

Kosten berekenen

Excel

Maken Posters

photoshop

Producten maken

Praktisch bezig zijn

Scholen- en beroepenmarkt

- Er is elk jaar een markt in Helmond waar leerlingen en ouders zich kunnen oriënteren op opleidingen en beroepen.
- Dat is dit jaar op dinsdagavond 6 februari.
- U heeft vandaag de uitnodiging gehad.

Nuttige sites

- www.kiesmbo.nl
- www.tkmst.nl (vooral voor HBO en universiteit)

Opleidingssites:

- www.summacollege.nl
- www.roc-teraa.nl

Tijdsschema vakkenkeuze

- Week van 22 januari (volgende week): voorlopige vakkenkeuze (digitaal)
- Week van 4 maart: definitieve keuze

de vakkenkeuze

verplicht: Nederlands, Engels, maatschappijleer, ckv, LO

Verplichte keuze: ZWP of D&P

Profiel: verplicht twee profielvakken

Vrije keuze: drie of vier vakken

verder: Het vakkenpakket moet aan ten minste één profiel voldoen.

De vier profielen met de vakken

In leerjaar vier wordt er definitief een profiel gekozen

profiel	verplicht	keuze
techniek	wi + nask1	-
zorg/ welzijn	bi	wi of gs of ak of mask (klas 4)
economie	ec	wi of du
groen	wi	bi of nask1

de vakkenkeuze

Vrije vakkenkeuze

Drie of vier van de volgende vakken:

Biologie, economie, wiskunde, Duits, aardrijkskunde, geschiedenis, nask1, nask2, beeldende vorming, LO2

Doorstroom naar HAVO 4

	PROFIELEN			
	Cultuur en Maatschappij	Economie en Maatschappij	Natuur en Gezondheid	Natuur en Techniek
Vereist:	2 ^{de} moderne vreemde taal (Frans/Duits)	wiskunde	wiskunde, nask2	wiskunde, nask1, nask
Zeer gewenst:	Geschiedenis*	economie, geschiedenis	biologie en nask1 of aardrijkskunde	
Gewenst:	aardrijkskunde of economie	2 ^{de} moderne vreemde taal (Frans/Duits) of aardrijkskunde		

A paved road with a yellow double line leading to a roadblock in a desert landscape. The road is dark asphalt with a bright yellow double line down the center. In the distance, a roadblock made of red and white striped barriers and three red diamond-shaped signs blocks the way. The landscape is sandy with some sparse vegetation on the left side. The sky is clear and blue.

HAVO

(maar niet de juiste vakken)

De Decanen



Marike Elings
2A – 2B



Cor Krüger
2C